



VÄSTERVIKS
KOMMUN

Välkommen till

Godmorgon hela Västervik

Näringslivsfrukost 19 september





Agenda

- **På gång i näringslivet**
Pontus Lindblom, näringslivschef, Västerviks kommun
- **Besöksnäring första halvåret 2024**
Marina Molin, VD, och Jakob Franzén, turismansvarig, Västervik Framåt
- **Lär känna Marin Service & Teknik och Barlastudden**
Nils Axmon, VD
- **Ny chef för Campus Västervik**
Ola Bokström Dagbro, campuschef
- **Trygghet, säkerhet och brottsförebyggande arbete**
Anna Norén, säkerhetssamordnare Västerviks kommun
- **Avslutning**
Pontus Lindblom, näringslivschef, Västerviks kommun





På gång

- Cityföreningen
- Svenskt Näringslivs ranking
- Näringslivsrådet
- Aktiviteter för dig som företagare
- Budget
- WARA-PS Demonstration Week 2024
- Styrelseakademien





VÄSTERVIKS
KOMMUN



Hela Västerviks

Näringslivsavdelning

Elisabet Sjöstrand

Näringslivsutvecklare, kompetensförsörjning och arbetsmarknad

Lotta Bäckström Svensson

Näringslivsutvecklare, företagslots

Pontus Lindblom

Näringslivschef

Camilla Janbring

Näringslivsutvecklare, företagsutveckling

Per Sjöstrand

Näringslivsutvecklare, etablering

Daniel Niklasson

Näringslivsutvecklare, tillväxt och etablering

Malin Wessman

Näringslivsutvecklare, kommunikation och projekt

Besöksadress

Rådhuset, Stora torget 4, Västervik

E-post: naringsliv@vastervik.se





God morgon

VÄSTERVIK.
FRAMÅT

VÄSTERVIK.
FRAMÅT

Besöksnäring första halvåret 2024

- Det är framförallt månaderna april och maj som vi tappat besökare
- Siffrorna för april maj är jämförbara med åren innan pandemin.

Under pandemin ändrades resebeteendet med ”svemester” (resande i Sverige, men även att kunna resa på andra delar av året än de mer traditionella sommarmånaderna). Västervik vann som ni alla känner till årets sommarstad 2 år i rad, vilket var perfekt i en tid när resandet skedde inom riket.

- totalt sett jan-juli 2024 har vi ökat på utland men minskat på Sverige.

MEN, Västervik har haft några riktigt vassa år där vi gick från strax över 400 000 gästnätter 2019-närmare 500 000 gästnätter 2023, vilket är viktigt att ha i åtanke.


- Juni i år visar på ett all time high resultat tom högre än 2023
- Så vart vi kommer landa totalt sett återstå att se när man summerar augusti och den varma september vi haft så det blir spännande att följa utvecklingen för helåret 2024 när vi stänger året den siste december.

Detta är baserat på preliminära siffror från SCB.



Evenemang sommaren 2024

- Konstrundan – 4-5 maj
- Outdoorfestivalen – 1-2 juni
- Tillväxtdagen 4 juni
- 07:30 – 2 juli
- Visfestivalsveckan – vecka 28
- ThinkTank – 12 juli
- Hasselörodden – 17 juli
- Mingla – 4 september



ArkNat – 10 unika nya besöksmål i Västervik står klart

- 2023 byggdes 3 vindskydd
- Juni 2024 byggdes 3 vindskydd
- Augusti 2024, byggdes 3 vindskydd
 - *Under två veckor bjuds arkitektstudenter från hela Skandinavien in för att skapa spektakulära vindskydd och platser i naturen. Tidigare har konceptet genomförts vid Höga Kusten och senast i Skåne.*
- Utöver det byggdes det 1 vindskydd till 2024 "ArkNat goes local"
 - Vindskyddet designades i juni under en tredagarsworkshop med hjälp av ett utvalt team av kreativa Västervikare. Under 5 dagar i augusti – **19/8-23/8** – samlas byggtaggade Västerviksbor och realiserar projektet med stöttning av Arknat. Målet är att Västervikare tillsammans ska skapa en unik plats som stärker relationer, både till varandra och naturen.





5



1



3



6



2



9



8



4



10



7

1. Holmsjön – Ticka
2. Norra Hällsjön – Skönja
3. Stångerör – Ark
4. Hasselö
5. Vivassen – Loftahammar
6. Storsjön – Edsbruk
7. Borgberget – Ankarsrum
8. Tällsjön – Mellan Hjorted & Mörtfors
9. Majkaseberget – Blankaholm
10. Marsbäcken – Västervik







MST

Marin Service & Teknik



MST verkstad

Alla slags båtar

- Reperationer
- Service
- Underhåll



BARLASTUDDEN

www.barlastudden.se



Barlastudden båtförvaring

- Torr- och sjösättning
- Förvaring



Ett renare Västervik med spolplatta

Ställplats Barlastudden



- 19 plaster sedan tidigare
- 12 nya för i år med sjöutsikt
- 31 plaster totalt

Tack för mig





**CAMPUS
VÄSTERVIK**

CAMPUSVASTERVIK.SE

Ola Bokström Dagbro

CAMPUSCHEF





Vad är Campus Västervik?

Campus Västervik är ett lokalt campus som ägs och drivs av Västerviks kommun. Vi erbjuder högre utbildning och lokalt producerad forskning, genom samverkan med högskolor och universitet. Vi arbetar för att höja utbildningsnivån i kommunen, bidra till kompetensförsörjningen och tillväxt i Västerviks kommun. Etablerade 1997.



CAMPUS VÄSTERVIK

Lokalt campus för
ett smart Västervik

CAMPUS
VÄSTERVIK

CV

**Att tillgängliggöra
högre utbildning
och forskning...**



Vilket innebär...

- Decentraliserad utbildning för studenter i grupp med hjälp av digital teknik i samverkan med lärosäten.
- Utgångspunkt i samhällets behov av kunskap och kompetens.
- Specialiserade på högre utbildning och forskning.
- Organiserade under kommunstyrelsen inom enheten för Näringsliv och Kompetens.

Effekter

- Omkring 700 studieplatser
- 70 % hade inte studerat
- 97 % genomströmning
- Ca 50 inflyttade/år
- 97% till arbete
- "Kvarstannandegrad" 15-19-åringar 63% 2005, 80% 2022. (Källa: SCB)
- Verksamheter kan fortsätta drivas och utvecklas.

Effekter

INVÅNARE MED EFTERGymNASIAL UTBILDNING, ANDEL %

Ålder	2019	2020	2021	2022
25-44 år	36,8	37,5	38,6	39,7
45-64 år	30,6	31,4	32,4	33,3
25-64 år	33,3	34	35,1	36,1

Källa: SCB 2024

- **Kompetensförsörjning**
- **Kompetensutveckling**
- **Kunskapsbyggande**





Kompetensförsörjning

- Programutbildningar på grund- och avancerad nivå
- Kurser på grund- och avancerad nivå
- Yrkehögskoleutbildning
- Forskarutbildning



Kompetensutveckling

- Kurser
- Aktiviteter
- Projekt
- Akademi "Bygg på din kompetens"

Kunskapsbyggande

I forskningsmiljön arbetar vi med forskning, utveckling och innovation. Här skapas kunskap och nya idéer som bidrar till att utveckla Västerviks kommun. Vi arbetar också med att sprida och göra kunskap tillgänglig, så att den kan användas och göra nytta i vårt samhälle.



Kunskapsbyggande

Vårt arbete är inriktat mot innovativ välfärd och social hållbarhet på landsbygd, som framför allt handlar om att genomföra forsknings- och utvecklingsprojekt.

Vi arrangerar också seminarier och andra aktiviteter som ökar kunskap inom olika områden. Alla projekt och aktiviteter utgår från lokala behov av kunskap.






Kunskapsbyggande

I forskningsmiljön arbetar forskningsstuderande, FoU-koordinatorer, forskningsassistenter och vetenskaplig ledare. De flesta av våra projekt sker genom samverkan med forskare vid olika universitet och högskolor och med andra aktörer i samhället. Genom praktikinära samverkansforskning bygger vi kunskap tillsammans med verksamheter inom Västerviks kommun. Kunskap som kan användas för att förbättra arbetssätt och processer.

Kontaktpersoner, se vår hemsida campusvastervik.se

Läs mer om oss och vårt arbete

CAMPUSVÄSTERVIK.SE



CAMPUS VÄSTERVIK

– EN DEL AV VÄSTERVIKS KOMMUN

CAMPUS
VÄSTERVIK

CV.

C

V


o

Trygghet, säkerhet och brottsförebyggande arbete

Anna Norén, Räddningstjänsten



Kommunernas (nya) brottsförebyggande uppdrag



VÄSTERVIKS
KOMMUN



Samverkan med näringslivet

- OBRÅ (Styrgrupp i samverkan med polis, region och näringsliv)
- EST (regelbunden lägesbild)
- Feriepraktik
- Ekonomiska bidrag
- Tillstånd till ordningsvakter i centrala Västervik



Trygghetsmätningen

Resultatbild - Västervik

Delgrupp: Ingen filtrering

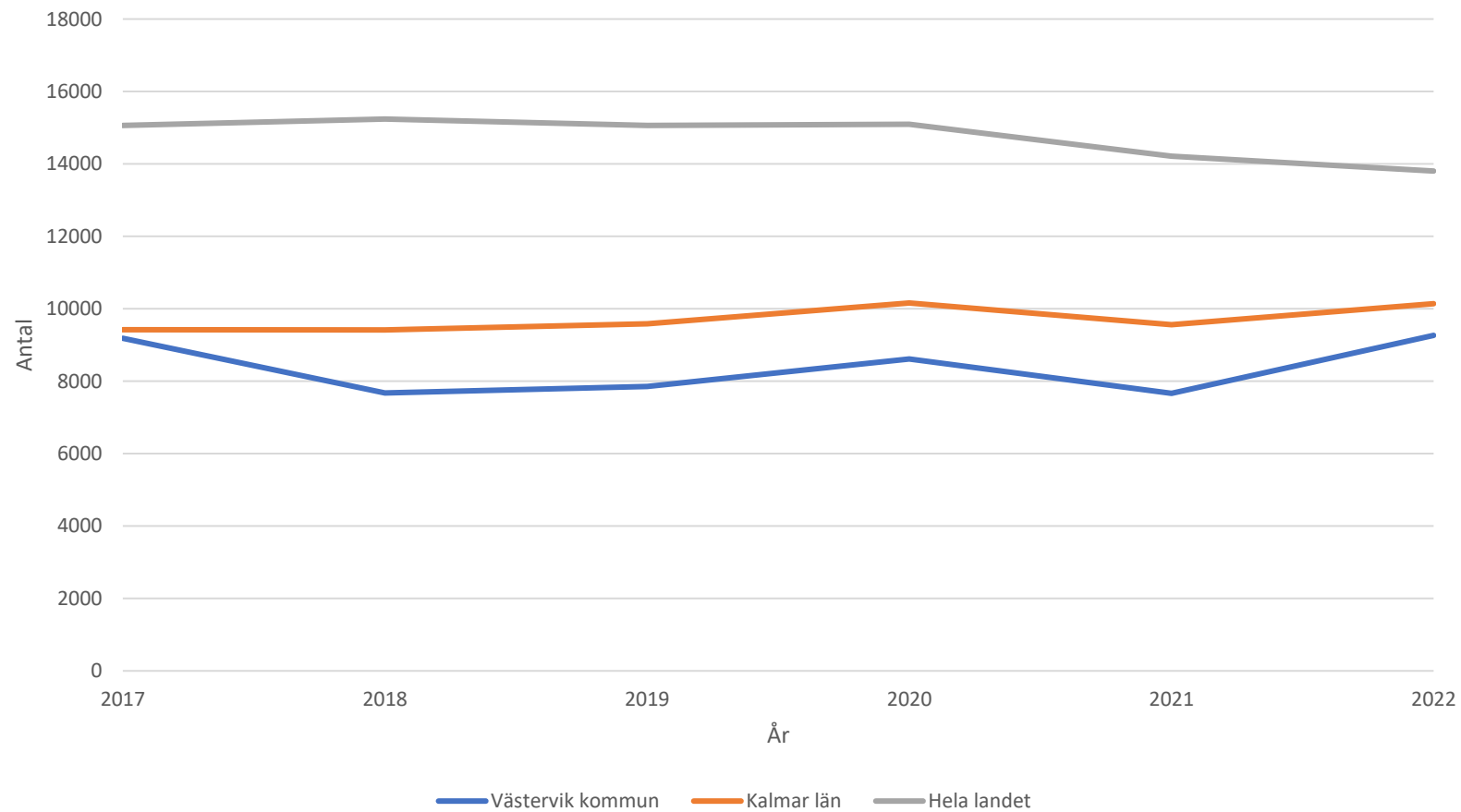
	2023*	2022	2021	2020_2	2019	2018	2017	2016_2	2015	2014	2012	2009*	2008	2005
Antal svar: 3:antal svar: 4:antal svar: 4:antal svar: 4:antal svar: 4:antal svar: 4:antal svar: 4:antal svar: 2:antal svar: 1:antal svar: 2:antal svar: 2:antal svar: 227														
Problemindex	0,97	1,27	1,16	1,03	1,14	1,38	1,57	1,77	1,34	1,09	0,97	1,47	1,55	1,61
Utemiljö														
Nedskräpning	24 (1)	31 (1)	24 (1)	27 (1)	29 (1)	27 (1)	25 (1)	25 (1)	22 (0)	21 (0)	25 (1)	23 (0)	26 (1)	25 (1)
Skadegörelse	15 (0)	22 (1)	22 (1)	22 (1)	22 (1)	20 (1)	18 (0)	21 (1)	21 (1)	16 (0)	21 (1)	25 (1)	30 (2)	26 (1)
Missbruksproblem														
Berusade personer, utomhus	13 (2)	13 (2)	14 (2)	11 (1)	13 (2)	13 (2)	14 (2)	14 (2)	13 (2)	14 (2)	19 (2)	16 (2)	18 (2)	20 (3)
Narkotikapåverkade personer, utomhus	11 (2)	10 (1)	12 (2)	7 (1)	11 (2)	9 (1)	12 (2)	10 (2)	10 (1)	7 (1)	9 (1)	10 (1)	12 (2)	13 (2)
Bostäder, tillhåll för alkoholmissbrukare	6 (2)	4 (1)	5 (2)	5 (2)	6 (2)	6 (2)	8 (2)	6 (2)	5 (2)	9 (2)	6 (2)	11 (3)	10 (3)	10 (2)
Bostäder, tillhåll för narkotikamissbrukare	5 (1)	6 (2)	6 (2)	5 (1)	5 (1)	6 (2)	8 (2)	6 (2)	5 (1)	8 (2)	5 (1)	8 (2)	11 (2)	8 (2)
Observerat narkotikaförsäljning i området	9 (0)	4 (0)	3 (0)	3 (0)	(0)	(0)	(0)	(0)	(0)	(0)	(0)	(0)	(0)	(0)
Utomhusstörningar														
Folk bråkar och slåss, utomhus	7 (1)	9 (2)	7 (1)	6 (1)	7 (1)	9 (2)	10 (2)	10 (2)	6 (1)	9 (2)	12 (2)	11 (2)	13 (2)	12 (2)
Kvinnor antastas	5 (1)	5 (1)	6 (1)	4 (1)	6 (1)	7 (2)	6 (2)	7 (2)	6 (2)	4 (1)	4 (1)	10 (2)	9 (2)	8 (2)
Ungdomsgång bråkar och stör ordningen	16 (1)	15 (1)	12 (1)	11 (1)	12 (1)	13 (1)	12 (1)	12 (1)	11 (1)	9 (0)	11 (1)	20 (2)	21 (2)	16 (1)
Bilarna kör för fort	42 (1)	42 (1)	46 (2)	51 (2)	48 (2)	47 (2)	49 (2)	42 (1)	41 (1)	41 (1)	40 (1)	47 (2)	45 (2)	48 (2)
Buskörning med mopeder, mc	17 (1)	21 (2)	23 (2)	23 (2)	23 (2)	20 (2)	23 (2)	19 (1)	21 (2)	18 (1)	15 (1)	31 (3)	27 (2)	26 (2)
Trafikregler respekteras inte	23 (1)	20 (1)	21 (1)	19 (1)	24 (2)	24 (2)	22 (1)	25 (2)	20 (1)	19 (1)	13 (0)	23 (2)	25 (2)	23 (2)
Andel uppfattat minst ett problem														
Andel uppfattat minst ett problem	60 (1)	67 (1)	64 (1)	70 (2)	71 (2)	67 (1)	67 (1)	63 (1)	63 (1)	61 (1)	62 (1)	68 (1)	72 (2)	71 (2)
Utsatthet för brott														
Under sen 12 mån varit utsatt för fysiskt våld	0 (1)	1 (2)	1 (2)	1 (2)	0 (1)	2 (2)	1 (2)	1 (2)	1 (2)	1 (1)	0 (1)	2 (3)	1 (2)	3 (3)
Utsatt för stöld	4 (1)	5 (1)	3 (1)	4 (1)	5 (1)	9 (2)	7 (2)	7 (2)	8 (2)	6 (1)	5 (1)	7 (2)	13 (3)	15 (3)
Utsatts för skadegörelse	3 (1)	5 (1)	4 (1)	2 (1)	4 (1)	4 (1)	6 (2)	6 (2)	4 (1)	6 (2)	6 (2)	6 (2)	10 (2)	9 (2)
Andel utsatts för minst ett mångdrott	7 (1)	8 (1)	6 (0)	6 (1)	9 (1)	12 (2)	12 (2)	11 (1)	11 (1)	10 (1)	11 (1)	13 (2)	19 (3)	21 (3)
Utsatts för bedrägeri	4 (0)	3 (0)	3 (0)	3 (0)	2 (0)	4 (0)	4 (0)	5 (0)	5 (0)	2 (0)	0 (0)	0 (0)	0 (0)	0 (0)
Utsatts för hot	4 (2)	4 (2)	4 (2)	3 (1)	3 (2)	5 (2)	4 (2)	4 (2)	3 (1)	3 (2)	0 (0)	0 (0)	0 (0)	0 (0)
Andel inte varit utsatt för något som helst brott	83 (1)	79 (2)	81 (1)	83 (1)	85 (1)	81 (1)	80 (2)	81 (1)	80 (2)	81 (1)	80 (2)	74 (2)	(0)	(0)
Anmälingsgrad	31 (0)	23 (0)	31 (0)	21 (0)	22 (0)	36 (0)	39 (0)	28 (0)	26 (0)	32 (0)	43 (0)	20 (0)	(0)	(0)
Oro för att utsättas för brott														
Ätt Du oroa Dig för inbrott i bostaden	29 (0)	36 (1)	34 (0)	30 (0)	38 (1)	45 (1)	44 (1)	48 (2)	46 (2)	45 (1)	41 (1)	40 (1)	36 (0)	43 (1)
Ätt Du oroa Dig för inbrott i förråd	34 (0)	36 (1)	35 (0)	28 (0)	39 (1)	43 (1)	43 (1)	46 (2)	47 (2)	37 (1)	39 (1)	38 (1)	32 (0)	41 (1)
Oro för ätt Din bil, mc, moped eller cykel	43 (1)	45 (1)	41 (1)	32 (0)	39 (1)	45 (1)	46 (1)	49 (2)	46 (1)	37 (0)	37 (0)	45 (1)	45 (1)	48 (2)
Oro för överfallen/misshandlad i området	19 (1)	18 (1)	16 (1)	15 (0)	11 (0)	19 (1)	18 (1)	25 (2)	20 (1)	12 (0)	11 (0)	15 (0)	18 (1)	14 (0)
Andel varit orolig för någon typ av brott	56 (0)	58 (1)	55 (0)	47 (0)	54 (0)	64 (1)	62 (1)	68 (2)	66 (1)	59 (1)	55 (0)	59 (1)	59 (1)	63 (1)
Konkret känsla av trygghet														
Trygg ute ensam sen kväll	66 (1)	70 (1)	69 (1)	68 (1)	78 (0)	73 (1)	67 (1)	64 (2)	72 (1)	74 (0)	78 (0)	70 (1)	69 (1)	67 (1)
Otrygg ute ensam sen kväll	18 (1)	18 (1)	18 (1)	18 (1)	15 (0)	16 (1)	16 (1)	26 (2)	19 (1)	13 (0)	12 (0)	14 (0)	18 (1)	20 (1)
Rädd för speciella personer i egna bostadsområdet	7 (1)	6 (1)	6 (1)	6 (1)	7 (2)	8 (2)	9 (2)	8 (2)	6 (1)	4 (1)	5 (1)	6 (1)	9 (2)	9 (2)
Restaurang, bar eller disco	3 (1)	4 (1)	4 (1)	5 (1)	4 (1)	4 (1)	5 (2)	5 (2)	4 (1)	2 (1)	2 (1)	4 (1)	3 (1)	4 (1)
Sportevenemang	0 (0)	1 (1)	1 (1)	1 (1)	1 (1)	1 (1)	3 (2)	3 (2)	2 (1)	1 (1)	0 (0)	0 (1)	1 (1)	0 (0)
Föreningsmöten, kurser och liknande	0 (0)	1 (1)	2 (1)	1 (1)	1 (1)	1 (1)	2 (1)	3 (2)	2 (1)	1 (0)	0 (0)	2 (2)	1 (1)	1 (1)
Åka buss eller tåg	2 (0)	5 (1)	4 (1)	4 (1)	2 (0)	3 (0)	4 (1)	6 (1)	3 (1)	1 (0)	1 (0)	2 (0)	3 (0)	3 (0)
Andel avstått från någon typ av aktivitet	5 (0)	7 (1)	7 (1)	8 (1)	5 (0)	6 (1)	9 (1)	9 (1)	7 (1)	3 (0)	4 (0)	6 (0)	5 (0)	7 (1)
Polisens agerande mot problem														
Polisen bryr sig om de lokala problemen	46 (2)	44 (2)	45 (2)	46 (2)	47 (2)	44 (2)	39 (3)	38 (3)	38 (3)	36 (4)	40 (3)	41 (2)	43 (2)	44 (2)
Polisen bryr sig INTE om de lokala problemen	9 (1)	7 (1)	9 (1)	5 (1)	9 (1)	9 (1)	11 (2)	12 (2)	11 (2)	13 (2)	10 (2)	11 (2)	10 (2)	11 (2)
Relationskvot	21 (1)	16 (1)	20 (1)	11 (0)	20 (1)	21 (1)	27 (2)	32 (3)	28 (2)	38 (4)	25 (2)	28 (2)	23 (1)	26 (2)
Tillit														
Boende skulle EJ agera vid slagsmål	15 (2)	15 (2)	13 (1)	17 (2)	14 (2)	16 (2)	16 (2)	(0)	(0)	(0)	(0)	(0)	(0)	(0)
Svag sammanhållning i bostadsområdet	11 (2)	9 (2)	10 (2)	9 (1)	8 (1)	8 (1)	8 (1)	(0)	(0)	(0)	(0)	(0)	(0)	(0)



VÄSTERVIKS
KOMMUN

Brottsligheten i Västervik

Totalt anmälda brott i kommunen, länet och hela landet 2017-2022, antal per 100 000 invånare.



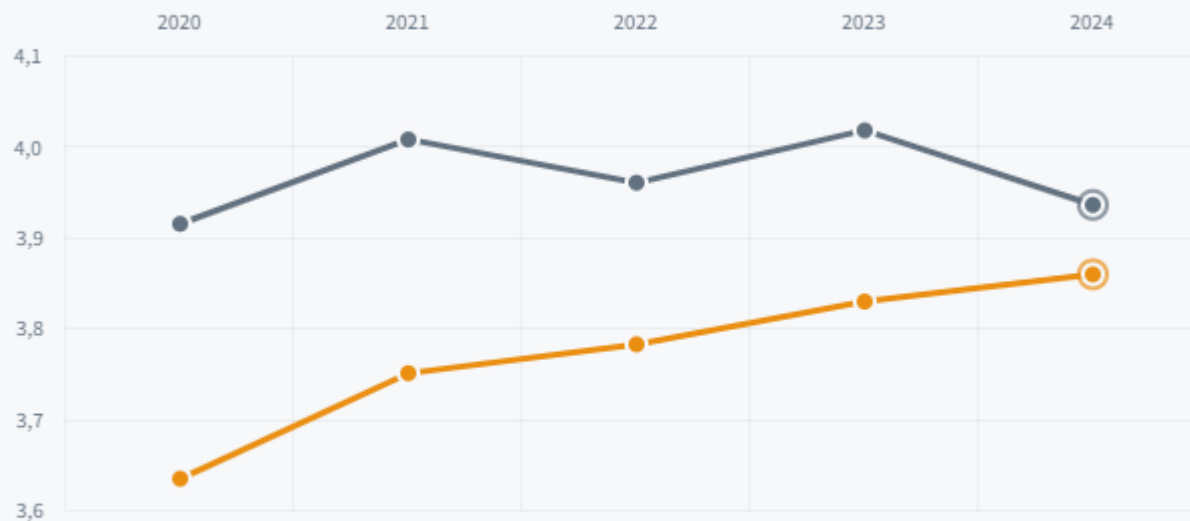
VÄSTERVIKS
KOMMUN

Företagsklimatets påverkan av brottslighet/otrygghet i Västervik

ENKÄTSVAR (VÄSTERVIK, SVERIGE, KÄLLA: SVENSKT NÄRINGSLIV)



Brottslighet och otrygghet



I vilken utsträckning påverkas ditt företag negativt av brottslighet/otrygghet i din kommun?

1=I mycket hög utsträckning, I ganska hög., I varken eller, I ganska låg., I mycket låg utsträckning och 6=Inte alls.

-●- Västervik (Företagare) -●- Sverige (Företagare)



VÄSTERVIKS
KOMMUN

Hvar tid har sina slagord. Så äfven vår.
Och ett af vår tids allra mest slitna
slagord är »ligapojkar». Så länge
människors minne går tillbaka, har det
varit godt om orostiftare och
våldsverkare.

Svensk läraretidning 1898



VÄSTERVIKS
KOMMUN



Traditionell ungdomskriminalitet kontra nätverkskriminalitet

Kriminella ungdomsgäng	Ungdomar i nätverkskriminalitet
Jämnåriga kompisar	Äldre tonåringar rekryterar yngre
Begår brott tillsammans	Yngre får uppdrag av äldre
Stegvis grövre kriminalitet	Yngre försörjer äldre
	Snabb rekrytering/socialisering
	Grova brott direkt
	Ingen väg ut





Nyheter inom brotts- förebyggande i kommunen

Gemensam lägesbild (EST) och prioriteringar varje vecka

Fler fältare sista året

Fler engagerade i Frivilliga Resursgruppen

Tillstånd till ordningsvakter i centrala Västervik

Gemensam planering inför sommaren

SSPF

Samverkan kring platser som stadsparken, Karls Erik

Månssons torg och skolgårdar

Deltagande i våldspreventiv utbildning

Lägesbild över hedersförtryck



VÄSTERVIKS
KOMMUN



Framtidsspaning

Unga normbrytare och kriminella

Organiserad nätverksbaserad brottslighet

Bedrägerier

Kriminell ekonomi och välfärdsbrottslighet

Våld i nära relation inkl. hedersförtryck



VÄSTERVIKS
KOMMUN

Räddningstjänsten

Östersjövägen 4, Västervik

Anna Norén

anna.noren@vastervik.se

010-355 40 79

